


Mars 2026

La Note de l'OFIVE

Les chiffres clés de l'Université Lumière Lyon 2 en 2025/2026 (date d'observation 15/01/2026)

Evolution des effectifs de 2023/2024 à 2025/2026



Au 15 Janvier 2026, **27 821 étudiantes et étudiants** étaient inscrits à l'Université. Cela représente une **augmentation de 3,6 %** par rapport à l'année universitaire 2023/2024, et une légère **augmentation de 0,6 %** par rapport à l'année universitaire 2024/2025.

Effectif détaillé par type de diplôme


Type de diplôme	2024	2025	Evolution
<input type="checkbox"/> 1_Licence	15 947	16 235	288
Licence 1	6 529	6 478	-51
Licence 2	4 542	4 771	229
Licence 3	4 876	4 986	110
<input type="checkbox"/> 2_BUT / Licence professionnelle	1 262	1 285	23
BUT 1	340	344	4
BUT 2	274	262	-12
BUT 3	231	264	33
Licence professionnelle	417	415	-2
<input type="checkbox"/> 3_Master / MEEF	6 925	6 845	-80
Master 1	3 192	3 146	-46
Master 2	3 293	3 269	-24
MEEF 1	248	234	-14
MEEF 2	192	196	4
<input type="checkbox"/> 4_Doctorat / HDR	772	746	-26
Doctorat	764	738	-26
HDR	8	8	0
<input type="checkbox"/> 5_Autre	2 753	2 710	-43
CPGE	625	597	-28
DAEU	53	72	19
Diplôme universitaire	1 011	1 038	27
Etudes intégrées	919	861	-58
Formation Psychologie de l'Education Nationale	21	29	8
Préparation au CAPES et à l'Agrégation	124	113	-11
Total	27 659	27 821	162

Méthodologie :

Les effectifs présentés dans ce document correspondent aux données transmises chaque année au Ministère. Cette enquête recense les inscriptions arrêtées au 15 janvier, une date de référence unique permettant des comparaisons homogènes d'une année sur l'autre.

Source :

Apogée : Application pour l'Organisation et la Gestion des Enseignements et des Etudiants



Direction de la Vie Etudiante et des Campus (DVEC)

Observatoire de la
Formation, de l'Insertion
professionnelle et de la Vie
Etudiante (OFIVE)

Nathalie DUBOIS

Assistante de publication

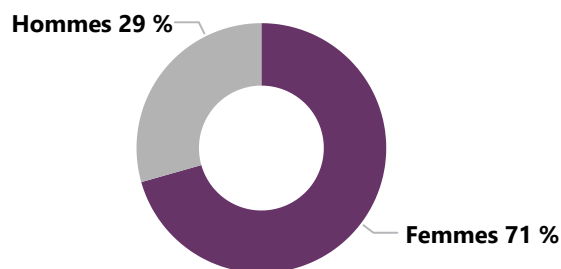
Badia' KAMEL

Ingénieure statisticienne

Pierre-Yves STEUNOU

Responsable de l'OFIVE

Répartition par sexe



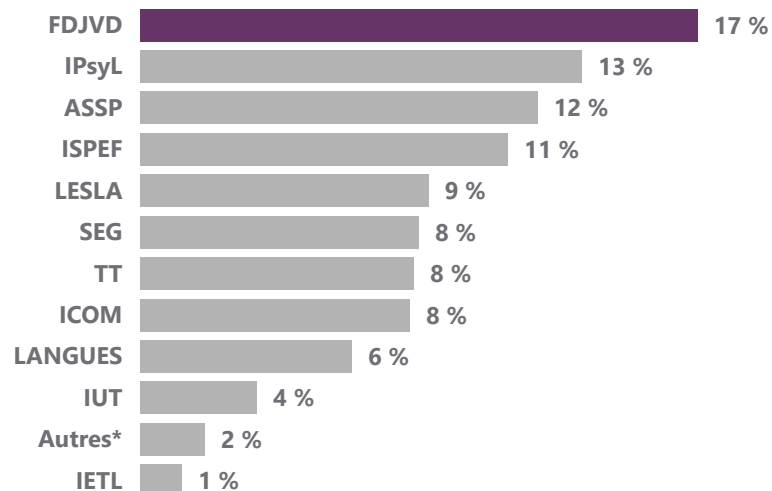
Comme les années précédentes la part des femmes reste stable.

Elles sont **19 642 inscrites** à l'Université Lumière Lyon 2 à la rentrée 2025/2026. Le taux de féminisation est le plus élevé à la Faculté de Droit Julie-Victoire Daubié qui comptabilise 3 252 étudiantes.

Type de bac des néo-bacheliers et néo-bacheliers inscrits en 1ère année

Type bac	Effectifs	%
Bac Général	3 091	81 %
Bac technologique	536	14 %
Bac Pro	211	5 %
Total	3 838	100 %

Effectifs par composante



Situation de l'année précédente

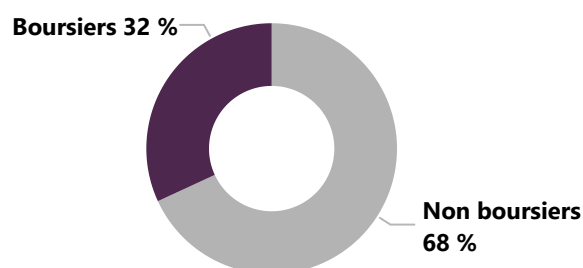
Situation de l'année précédente	Licence 1	Master 1
Enseignement secondaire français	59 %	<1 %
Enseignement supérieur français	27 %	83 %
Non scolarisé mais déjà entré dans l'enseignement supérieur	7 %	13 %
Non scolarisé et jamais entré dans l'enseignement supérieur	5 %	<1 %
Enseignement secondaire étranger	1 %	<1 %
Enseignement supérieur étranger	1 %	3 %
Total	100 %	100 %

Régime d'inscription

Régime d'inscription	Effectifs	%
FI	24 861	89 %
FC	1 738	6 %
Apprenti.	1 146	4 %
Autres*	36	<1 %
Contrat PR	21	<1 %
Repr. étud	11	<1 %
HDR	8	<1 %
Total	27 821	100 %

*Autres : Étudiantes et étudiants exonéré(e)s de la CVEC, ainsi que les étudiants et étudiantes hébergé(e)s, inscrit(e)s à l'Université Lumière Lyon 2 par un autre établissement, hors ICLy.

Répartition par bourse



Définitions :

- Institut des sciences et pratiques d'éducation et de formation (ISPEF)
- Institut de Psychologie de Lyon (IPsyL)
- Institut de la communication (ICOM)
- Faculté d'anthropologie sociologie et science politique (ASSP)
- Institut universitaire de technologie (IUT)
- Faculté des Sciences économiques et de gestion (UFR SEG)
- Faculté de Droit, Julie-Victoire Daubié (FDJVD)
- UFR temps et territoires (TT)
- UFR des lettres, sciences du langage et arts (LESLA)
- UFR des langues (LANG)

Autres* : CIEF, DRI, ...